

こだま

第189号
2016. 4

ISSN 0915-8782



金沢大学附属図書館報 “こだま”

<http://library.kanazawa-u.ac.jp/>

CONTENTS

新入生特集号2016

Let's go to the Library!

| | |
|--------------------|----|
| 中央図書館スタンプラリー&分館紹介 | 1 |
| 附属図書館のラーニング・サポート | 8 |
| ラーニング・コモンズ&とぼら活動報告 | 11 |
| 図書館トピックス | 12 |

Let's go to the Library!

新入生特集号2016
Special Issue for New Students

金大

中央図書館
スタンプラリー

2016年4月8日(金)

5月13日(金)

参加者の中から
抽選で20名の方に、
『ほんわかサンドセット』
の引換券をプレゼント!

1

2

3

4

5

GOAL

ルール

1. 次ページからの MAP に従って、5 つのチェックポイントを探そう!
2. 各チェックポイントに置かれているスタンプを押す。
3. 借りたい図書を 1 冊選び、カウンターへ。
4. 図書の貸出手続きを終えたら、カウンターで最後のスタンプを押してもらおう!
5. カウンターで応募券がもらえるので、必要事項を記入して応募箱へ!

Check Point 1

インフォスクエアで OPAC plus を使ってみよう！

【インフォスクエア】

インターネットや Word, Excel が利用できるパソコンのほかに、新聞などのデータベースを検索するためのパソコンや金沢大学の蔵書を検索する OPAC plus 用のパソコンが設置されており、様々な情報を探するのにとても便利です。

近くには、新着図書コーナー・新着雑誌コーナーや北陸銀行文庫などがあります。

新入生歓迎企画として、中央図書館でスタンプラリーを開催しています。ルールを読んで、みなさんぜひ参加してください！！
在学生なら誰でも参加できます。



わからないことがあった時は
サービスカウンターまで



資料館

2

2階
MAP

OPAC plus の使い方

【OPAC plus とは】

金沢大学で所蔵している図書や雑誌などを検索するためのオンラインデータベースです。

金沢大学附属図書館 Web サイト <http://library.kanazawa-u.ac.jp/>



書名や著者名などお好きなキーワードでまずは検索!

所在と請求記号を確認して、本を探しに行こう!

検索結果から、読みたい本のタイトルをクリック!



資料がある場所です。詳しくはリンクをクリックして確認してください。

資料はこの「請求記号」順に書架に並んでいます。



Check Point 2

資料館ではコレクション展2016を開催中!

資料館は、前身校などを含む金沢大学の長い歴史を伝える貴重資料や歴史的文書を集集、保存、展示しています。平安中期の木造仏から加賀藩校の扁額、第四高等学校で使っていたロウでできたキノコの標本、レトロな物理実験機器や浮世絵などなど、教材や寄贈資料による多彩なコレクションをご覧ください。ぜひ資料館展示室にお越しください。



※OPAC plusの詳細な使い方は必修授業で説明します。

Check Point 3

書庫へ入ってみよう!



【書庫への入り方】

- ① サービスカウンターに申し出る。
- ② 学生証と引き換えに「入庫票」を受け取り、見える場所に付ける。
- ③ 荷物は書庫入口左手にあるロッカーへ。
- ④ 読みたい図書・雑誌を探す。借りたい資料はカウンターまで。
- ⑤ 利用が終わったら入庫票を返却し、学生証を受け取る。

次のページのMAPを見ながら、チェックポイントを探そう!



1階 MAP



書庫には開架にない古い図書がたくさんあります。

1階の書庫入口前には、過去分(6か月分)の新聞(原紙)が置いてあります。

過去5年分の縮刷版は2階「新聞縮刷版コーナー」に、過去6年以前の縮刷版は地階書庫に置いてあります。



ちよと Coffee Break

疲れたら図書館入口横にある【ブックラウンジ】で休憩してみませんか？ほん和か文庫の図書を読みながら、ほん和かふえ。のコーヒーを飲んだり、ケーキも食べたりできますよ。



地階 MAP



探している資料がどこにあるかわからない時は、入り口近くの「案内板」を確認!!

科学研究費報告書

博士論文

旧制第四高等学校時代の蔵書や暁烏文庫などの各種個人文庫があります。

和装本などを除いて貸出可能です。興味がある図書があれば、ぜひ借りてみてください。雑誌は雑誌名のアルファベット順(和雑誌はヘボン式ローマ字順)に並んでいます。探すときは注意してください。

3階 MAP

Check Point 4

オープンスタジオに行ってみよう!

オープンスタジオは予約なしで利用可能です!

自由に動かせる机、ホワイトボード(壁面もホワイトボードとして使用可)、プロジェクターがあるので、友達と一緒に勉強したり、プレゼンテーションの練習をしたりできます。

隣のグループスタジオは予約制です。ガラスの壁で仕切られた個室なので、思う存分議論ができます。

5

国際交流
スタジオ

グループ
スタジオ
B A

4

オープン スタジオ

AV室



Check Point 5

国際交流スタジオって どんなところ?

国際交流スタジオは予約なしで利用可能です! 日常的に留学生と日本人学生がコミュニケーションをとることができる空間です。オープンスタジオと同様の設備がありますので、空いている時間に留学生と一緒に勉強したり、外国語で話したりできます。

オープンスタジオには、**ラーニング・アドバイザー**がいます。

勉強でわからないことがあったら、彼らに質問してみてください!
→詳細は8ページへ

国際交流スタジオには、**留学生ラーニング・コンシェルジュ**がいます。
→詳細は8ページへ

GOAL!

借りたい資料を探して、カウンターで貸出手続きをしてください。貸出には【学生証】が必要です。貸出手続きが終了したら、カウンターでGOALのスタンプを押してもらい応募券をGETしましょう!



図書の貸出・返却・貸出期限延長の手続きは【自動貸出/返却装置】でも行えます。

GETした応募券に必要事項を記入して、応募箱へ!!

自然科学系 図書館

自然科学系図書館は、角間南キャンパスにあります。

数学、化学、薬学などの自然科学系分野の資料や技術・工学系の資料を多く所蔵しています。




大きな窓がある開放的な閲覧席です。春は桜、冬は雪景色を見ながら勉強できます。



“環境”をテーマに国内外の様々な資料を集めた『環境学コレクション』があります。ぜひご活用ください。

ロボットが本を取り出してくれる「自動化書庫」。この資料を読みたいときはカウンター近くの専用PCから取出しの指示をしてください。詳しくはカウンターまで。



要予約

グループでの学習にピッタリな「グループスタジオ」と一人で静かに学習できる「研究個室」があります。用途に合わせて、ご利用ください。予約は図書館Webサイトからどうぞ。

NEW!

2016年4月、中央図書館、医学図書館に続き自然科学系図書館にもラーニング・コモンズがオープンしました!

G1階の窓際にガラスの壁で仕切られたオープンスタジオと国際交流スタジオ、2つの部屋ができました! 予約不要・会話OKのエリアなので、友達と一緒に気軽に勉強するのにピッタリです。どんどん利用してくださいね!

オープンスタジオにはラーニング・アドバイザー、国際交流スタジオには留学生ラーニング・コンシェルジュがいます。

勉強で困ったときは、彼らに相談を!
→詳細は8ページへ

自由に動かせる机や椅子、ホワイトボードやプロジェクターがあります。プレゼンの練習やグループ発表の話し合いなど使い方はあなた次第です!

医学図書館

医学図書館は宝町キャンパスにあります。
2013年3月に増改築して、広くきれいになりました。
医学に関する専門書を多く所蔵しています。

使い方はみなさん次第！
医学図書館の学修スポットを紹介します！




1階のブックラウンジでは、友達と話しながら勉強することができます。
附属特別支援学校とコラボしたプラタナスカフェもあります。

NEW!

2階のオープンスタジオに
国際交流コーナーができました！
＜学び＞を通じた日本人学生と留学生
の交流の場として、ぜひ使ってみてくだ
さいね！

2階のグループスタジオ。
国家試験前になると6年生
が集まって勉強しています。



保健学類図書室は鶴間キャンパス3号館1階にあります。
他の図書館に比べると小さな図書室ですが、
侮るなかれ、看護学・医療科学・リハビリテーション科学の
専門書や雑誌がギュッとつまった図書室です。

保健学類 図書室



患者さんの手記を集めた
【闘病記コーナー】は、
学内の他の図書館にはない
独自のコレクションとして
利用されています。

先輩たちも授業のレポート
作成や国家試験の勉強、
実習の下調べなど、図書
室でよく勉強しています。



附属図書館のラーニング・サポートを紹介します

新入生の皆さん、大学での学修は高校までと異なり、自分自身の力で問題点を調べて学んでいく必要があります。そうした授業外での自学自習の場として附属図書館があります。

大学での学びに最初は戸惑うこともあるでしょうが、心配はいりません。中央図書館と自然科学系図書館に、みなさんの授業外の自学自習をサポートするラーニング・アドバイザー (Learning Adviser: LA) と 留学生ラーニング・コンシェルジュ (Learning Concierge for International Students: LeCIS) がいるからです。LAもLeCISも、院生や学類の上級生です。先生に尋ねるのはちょっと…と思っている皆さんも気軽に相談できるのではないのでしょうか。



大学での学修の仕方、レポートの書き方、資料の探し方、プレゼン発表の練習相手などの相談に乗っています。また、LeCISは外国語学習の相談や練習にも対応しています。

教えられるのを待つのではなく、自分から学んでいくためのラーニング・サポート。どんどん活用してください。

ラーニング・アドバイザー
LA
エルエー

Learning Support 活動報告

平成27年度は、LA・LeCISを講師とした講習会を5回開催。実施内容について各回担当者書いてもらいました。

「相手に伝わる文章講座」 講師：相川隆行 (LA)

平成28年1月14日(木) 16:30~17:00 中央図書館オープンスタジオ



「相手に伝わる文章講座」と題し、主にワークショップ形式で、文章の書き方を実践的に説明しました。まず、「話が広がる自己紹介」では、趣味を題材にして、実際に話が広がるかどうかその場で書いた自己紹介をペアで交換し、話をしてみました。次に、「メール」を例にして、相手に伝わる文章の書き方を考えました。メールでは、「自分のことだけでなく、相手のことも書く」ことを意識して、実際にメールのやりとりを行ってみました。最後に、レポートの書き方への応用として、3つのステップを紹介しました。

文章の書き方は、ちょっとした意識でよくなるものなので、楽しく活動する中で学んでいけたらと思う次第です。

「理系のための教員採用試験講座」 講師：稲村竜 (LA)

平成28年1月29日(金) 16:30~17:00 自然科学系図書館グループ学修室1



近年、人物性重視・コミュニケーション能力重視といった傾向は教採でも強くなりつつあり、多くの自治体で人物評価の配点が大きくなっています。そのため、面接試験とは質問に答える場ではなく、自分の何を伝えたいのかを自覚し、アピールする場と考えるべきでしょう。本講座では何を伝えたいのかに通ずる『なぜ教師になりたいのか』という問いに、教育の目的や教員の存在意義を踏まえて伝える必要があることをワークショップを通して学んでいただきました。ワークショップ形式に不慣れな学生さんも多かったようですが、すぐに慣れて活発に議論してくれました。

学修の
ための

LA & LeCIS おすすめ図書

留学生ラーニング・コンシェルジュ
LeCIS
レシスLAとLeCISがおすすめる学修に役立つ図書を挙げてみました。
レポート作成はこれでばっちり!?

1. 河野哲也『レポート・論文の書き方入門 第3版』, 慶応義塾大学出版会, 2002.
⇒レポートの書き方で最も基本的なことを, 短いページでまとめています。 中央図開架 816.5:K82
2. 世界思想社編集部(編)『大学生 学びのハンドブック:勉強法がよくわかる! 三訂版』, 世界思想社, 2015.
⇒授業・レポート・パソコンなど, 勉強法が簡潔にまとめられています。 中央図開架 377.15:D132
3. 後藤芳文・伊藤史織・登本洋子『学びの技 14歳からの探究・論文・プレゼンテーション』, 玉川大学出版部, 2014.
⇒勉強法について, 図・写真・イラストを用いて丁寧に説明されています。 中央図開架 002:G684
4. 富永敦子編著『大学生のための文章表現ワークブック:読み手・書き手と対話する』, 専修大学出版局, 2014.
⇒レポートの書き方やプレゼンテーションなど, ワークシート形式で書かれており, グループ学習にも最適。 中央図開架 816.5:T661
5. 藤沢晃治『「分かりやすい文章」の技術:読み手を説得する18のテクニック』, 講談社ブルーバックス, 2004.
⇒分かりやすさに注目した文章の書き方が, 簡潔にまとめられています。 中央図オープンスタジオ os816:F961
6. 黒木登志夫『知的文章とプレゼンテーション 日本語の場合, 英語の場合』, 中公新書, 2011.
⇒理系研究者向けだが, グローバル化に対応した知識として最適 中央図文庫・新書コーナー Ch816.5:K96
7. Helen Sword, *Stylish academic writing*, Cambridge, 2012.
⇒Author argues that the research data or fieldwork findings must be presented in elegant expression, instead of using ambiguous words that lead to the misinterpretation by the reader. This books tries to encourage any scholar from various disciplines to write vividly by avoiding excessive jargon and abstraction. 中央図開架 836.5:S979

「卒論スタート講座」

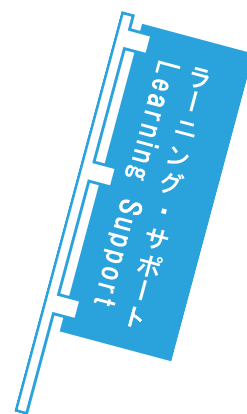
講師: 牧口奏江 (LA) & 山田美紀 (LeCIS)

平成28年1月27日(水) 12:15~12:45 中央図書館 AV室

平成28年2月3日(水) 12:15~12:45 自然科学系図書館 AVホール



LAとLeCISの協働企画として「卒論スタート講座」を提案, 実施しました。これは主に新4年生を対象とした講座で, ①テーマ設定, ②参考文献関連図書の探し方, ③関連イベントの活用方法についてなど, 基礎的な事柄を日本語と英語で説明し, 卒論準備の機会としてもらうことを目的としました。後輩との交流の場ともなり, 私たちにとっても充実した時間となりました。この講座をきっかけに今後も“友好の輪”が広がっていけばいいな, と期待しています。



「外国人留学生の就活講座」 講師: 周霄 (LeCIS)

平成28年1月21日(木) 16:30~17:00 自然科学系図書館国際交流ルーム



今回の『外国人留学生の就活講座』は, 日本での就職を希望し, 就職活動を始めようとする留学生たちに日本の就職活動に関する基本的な知識や情報を知ってもらうことを目的とするものでした。

最初に近年の留学生就職環境と就職活動に必要な準備を解説し, 就職に関する便利なツール(書籍, ウェブサイト)を簡単に紹介しました。次に, 実際の就活体験に基づき, エントリーシートと履歴書の書き方, 筆記試験や面接に対する心得について説明しました。質疑応答では, 留学生ならではの疑問や悩みごとにお応えしました。

学期末の忙しい中, 予想以上の留学生たちに本講座に来ていただき, 熱心に集中して聞いていただいたことに感謝しています。人生の十字路口で彷徨っている留学生たちに, 今回の就職活動のガイダンスと自分の就職体験が少しでも今後の参考になれば幸いです。

附属図書館で実施している学修・研究支援活動

附属図書館では、利用者のニーズやレベルに合わせ、以下のとおり多彩な学修・研究支援を年間通じて実施しています。アカンサスポータル等を通じて随時情報をお知らせしていますので是非ご利用ください。

1 授業内での支援

図書館職員が講師を担当し、授業内で説明や実習を行っています。

| 名 称 | 内 容 | 主な対象者 | 時期 |
|---------------------------|---|-------|------|
| 共通教育科目「大学・社会生活論」 (1コマ) | 図書館の概要と利用法について、利用案内DVDを交えて説明します。 | 1年生 | 4月 |
| 共通教育科目「情報処理基礎」 (1コマ) | 大学での学修や研究に役に立つ文献検索の基礎(OPAC plus,CiNii等の利用法)について、検索実習を交えて説明します。 | 1年生 | 4～5月 |
| ゼミ・研究室単位の図書館利用説明会 | 教員等からの要望に応え、個別の授業やゼミの中で資料の探し方、図書館利用法等について説明します(平成27年度:合計19回実施)。詳細は希望の館にお尋ねください。 | 全学生 | 随時 |

2 授業外での支援

(1) ラーニング・サポート・デスクでの個別相談

図書館内に設置された、ラーニング・サポート・デスク等で、学修方法、図書館利用法、資料の探し方等に関する利用者からの個別の相談に応じています。

| 名 称 | 内 容 | 主な対象者 | 時期 |
|--|--|-------|----------------------------------|
| ラーニング・アドバイザー(LA)制度 【中央図書館、自然科学系図書館】 | LAの大学院生や学生が、後輩学生からの学修上の相談に応える制度です。自然科学系図書館では数学、物理等の理科室基礎科目についての質問にも応じています(詳細は→p.8)。 | 全学生 | 4～2月 (月～金) * |
| 留学生ラーニング・コンシェルジュ (LeCIS) 制度 【中央図書館、自然科学系図書館】 | LeCISの大学院生(留学生等)が、留学生からの学修上の相談に答える制度です。新装の国際交流スタジオで活動しています。語学の練習も含め、お気軽に相談してください(詳細は→p.8)。 | 留学生 | |
| 学習支援相談所 【中央図書館】 | レポートや論文の作成、日常的な学習法など、大学での学修全般に関する質問に国際基幹教育院の久保田進一先生がお答えします。 | 全学生 | 4～2月 (毎週火 16:15～ 18:00) |

*LA及びLeCISの平成28年度の活動内容や時間は、図書館Webサイト等で確認してください。

(2) 講習会、ワークショップ等

附属図書館内で、附属図書館主催またはLA・LeCIS主催の学修・研究支援のための講習会やワークショップを随時行っています。

| 名称 | 内容 | 主な対象者 | 時期 |
|------------------|--|-----------------|-------|
| レポート作成基礎講座 | 初めてレポートを書く人向けの「レポート作成の基礎」についての講習会。1年生におすすめ! | 1,2年生 | 6,12月 |
| 文献収集法講座 | 他大学への文献複写・貸借依頼など、卒論作成の際に必要な文献収集法についての講習会です。 | 3,4年生 | 10月 |
| 留学生のための図書館利用説明会 | 館内を一回りした後、資料の探し方やオンライン・サービスの利用法などについて説明します。 | 留学生 | 4,10月 |
| 秘書さんのためのミニ講習会 | 医学系に特化した図書館利用法や文献入手法についての講習会。特に教室系事務職員の方に好評です。 | 医学系職員 | 2月 |
| LA・LeCIS自主企画セミナー | 図書館で活動しているLAやLeCISの自主企画によるセミナー。学生ならではの視点による企画です(平成27年度の実施内容は→p.8)。 | 全学生 | 随時 |
| 各データベース等の利用講習会 | 金沢大学で契約している文献検索用データベース等の利用法についての説明会を随時実施しています。説明は各データベースの専門の担当者が行います(平成27年度は、SciFinder,PsycInfo,EBMR,Mendeley,CINAHLについて実施)。 | 全学生 ・ 教職員 | 随時 |

※ 以上は予定です。内容の詳細については、図書館Webサイトのお知らせ等で確認してください。


(情報サービス課長 橋 洋平)

ラーニング・コモンズ 活動報告

2016年1月～3月

ブックラウンジでの活動 ギャラリーαでの展示

- 1月14日～2月5日
サークル紹介
(TABLE FOR TWO
推進サークルEn2)
- 1月22日～2月12日
しろ展 (クリエイティティ部)



図書館学生ボランティア とぼらニュース

「とぼら」から学生のみなさんへ

ただいま「とぼら」のメンバーを募集中です！

「とぼら」は、金沢大学図書館学生ボランティアの愛称です。

図書館をもっと学生が楽しめる場所にするための企画・運営を行っています。

こんにちは。図書館ボランティア「とぼら」です。現在、とぼらでは新規メンバーを募集しています。

私達は附属図書館で多くの活動をしてきました。平成27年度はオープンキャンパスにて大学生活について説明した「オープンキャンパストークショー」、学生向けの本を選んだ「とぼら選書」、中央図書館AV室での映画上映会「とぼらシアター」、しおり作製、EU展示のお手伝い、ほん和か文庫の選書ツアーなど、とても充実した活動を行えました。

4月からも上記の企画を含めた様々な取り組みを行う予定です。新入生の皆さんも、また2年生以上の方も「とぼら」に入り、「とぼら」でしか出来ないような図書館での様々な活動に参加してみませんか。

皆様の参加を心からお待ちしております。



とぼらとは...?

図書館ボランティアの略。
その名のとおりに図書館にかかわる活動をしています。
展示・とぼら選書・とぼらシアターなど積極的に活動中です！



- 活動日…毎週木曜(変更可)
- 活動時間…昼休み 12:10～

●活動内容


図書館に入れる本を選んだり、展示物を用意したり、映画の上映会をしたり。
その他にも、メンバーの要望に合わせた活動を行うことができます。



中央図書館へ
行こう!!

とぼらメンバー
大募集!!

- ちょっとでも興味を持ったら…
中央図書館サービスカウンターにご相談ください！
応募用紙をお渡しします。



図書館 トピックス

■2月中旬～3月末 3館でラーニング・コモンズ整備工事を実施

中央 3階に「国際交流スタジオ」、「ポラリススタジオ」及び「オープスタジオⅡ」ができました。整備に伴い、個席の一部を2階閲覧室に移動し、カーペットの一部をリニューアルしました。さらに、閲覧席等の椅子200脚の座面・背もたれの生地を張り替えました。

自然科学 G1階に「オープスタジオ」及び「国際交流スタジオ」ができました。自然科学系図書館にラーニング・コモンズが設置されるのは今回が初めてです。なお、既存の演習室及び学習室は「グループスタジオ1～5」に名称変更しました。

医学 2階オープスタジオに「国際交流コーナー」を整備しました。

1/19 寒さ対策の ブランケットサービス開始

全館でブランケット(ひざ掛け)サービスを始めました。暖冬傾向から一転して寒さが厳しくなったこともあり、とても好評でした。



講習会を開催

- ・1/15 ラーニング・サポート担当者研修会 (大学間連携共同教育推進事業) **中央**
- ・2/9-2/10 秘書さんのためのミニ講習会 「図書館活用&文献入手法」 **医学**

1/28-2/10 試験期間中の早朝開館試行

学生からの要望に応え、試験期間中の早朝開館を試行的に実施しました。期間中に回収したアンケート結果などを踏まえ、今年度の試験期間中も実施予定です。

中央

資料展示

中央図書館

●企画展示「ビブリオバトルで戦った本たち2015」
(1/18～2/12)

●就職活動支援図書展「いざ、就活」
(1/26～2/12)



2/10 北陸銀行文庫 寄付図書目録贈呈式

北陸銀行文庫は、「金沢大学と北陸銀行との包括的連携協力協定」に基づく事業の一環として、平成20年度から毎年、本学附属図書館に寄付していただいているものです。

8回目となる今回は、10月～11月に学生からリクエストを募った本を含む50冊を寄付していただきました。(平成20年度からの累計は590冊)

中央



自然科学系図書館

●企画展示「LA・LeCISの
おすすめ図書」
(1/18～2/10)



2/12-3/30 3階書庫に移動書架を 設置

医学図書館リニューアルから3年、懸案事項だった3階書庫への「手動式集密書架」の整備を行いました。順次資料を配架する予定です。

医学

1/18-3/31 空調工事

老朽化した空調の一部をリニューアルしました。

中央

2/18-24 書架の段組み変え工事

中央図書館地階保存書庫の電動書架の段組み換え工事をしました。以前よりも棚数が増え、収容可能冊数が増えました。

中央

編集後記

この冬、附属図書館各館は各種の工事を行いました。会話しながら学修できる空間“ラーニング・コモンズ”が全館に完成し、医学図書館の3階書架も整備しました。図書館は“学修する場”としてどんどん進化しています。みなさんも自分に合ったスタイルの“学修する場”を見つけてください。

広報委員会メンバー
橋 洋平 松田真樹 瀧口玲子 川井奏美
作田真由美 新家左希子 多田千紘 守本 瞬

金沢大学附属図書館報「こだま」第189号

平成28年4月1日発行 発行：金沢大学附属図書館
編集：広報委員会 印刷：株式会社 橋本確文堂
〒920-1192 金沢市角間町 TEL：076-264-5200
E-mail：etsuran@adm.kanazawa-u.ac.jp

*この印刷物は再生紙を利用しています。